

BETRIEB

Um den Betrieb zu starten

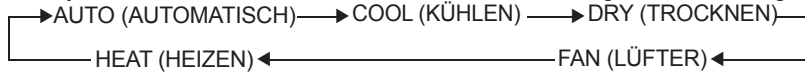
Drücken Sie die **START/STOP-Taste** .

Die OPERATION-Anzeigelampe (Betrieb) (grün) des Innengeräts leuchtet auf. Das Klimagerät beginnt zu arbeiten.

Betriebsmodus wählen

Drücken Sie die **MODE-Taste**,  um den gewünschten Moduseinzustellen.

Mit jedem Drücken der Taste wechselt der Modus in der folgenden Reihenfolge.



Nach ca. 3 Sekunden erscheinen die vorigen Anzeigen wieder im Anzeigefeld.

Temperatur einstellen

Drücken Sie die **TEMP.-Taste**  .

^ Taste: Drücken Sie sie, um die Temperatureinstellungen zu erhöhen.

∨ Taste: Drücken Sie sie, um die Temperatureinstellungen niedriger zu stellen.

● Temperaturbereichseinstellung:

AUTO (AUTOMATISCH).....	18-30 °C
COOL/DRY (KÜHLEN/TROCKNEN).....	18-30 °C
HEAT (HEIZEN).....	16-30 °C

Im FAN-Modus kann die Temperatur nicht zum Anpassen der Raumtemperatur verwendet werden (die Temperatur erscheint nicht in der Anzeige der Fernbedienung).

Nach ca. 3 Sekunden erscheinen die vorigen Anzeigen wieder im Anzeigefeld.

Die Temperatureinstellung sollte als Richtwert gelten und kann ein wenig von der tatsächlichen Raumtemperatur abweichen.

Lüfterdrehzahl einstellen

Drücken Sie auf die **FAN-Taste** .

Mit jedem Drücken der Taste ändert sich die Lüfterdrehzahl in der folgenden Reihenfolge:



Nach ca. 3 Sekunden erscheinen die vorigen Anzeigen wieder im Anzeigefeld.

Bei der Einstellung AUTO:

Heizen : Das Gebläse arbeitet so, dass die erwärmte Luft optimal zirkuliert. Das Gebläse arbeitet jedoch mit sehr geringer Geschwindigkeit, wenn die Temperatur der vom Innengerät abgegebenen Luft gering ist.

Kühlen : Wenn sich die Raumtemperatur dem Wert der Temperatureinstellung annähert, verringert sich die Lüfterdrehzahl. Wenn sich die Raumtemperatur in der Nähe der Einstelltemperatur befindet, kann es sein, dass der Lüfter manchmal anhält, um Energie zu speichern.


Lüfter : Der Lüfter läuft bei MED-Lüfterdrehzahl.

SUPER QUIET (FLÜSTERLEISE) Betrieb

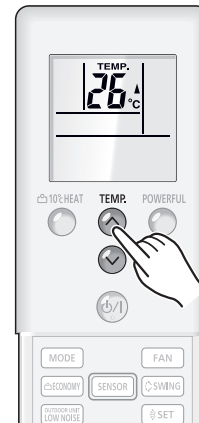
Nach Drücken der FAN-Taste zur Wahl von "QUIET" schaltet das Gerät auf superleisen Betrieb; dabei wird die Luftstrommenge des Innengerätes reduziert, um einen leiseren Betrieb zu ermöglichen.

● Im DRY (Trocknungs)-Betrieb steht der SUPER QUIET (FLÜSTERLEISE) Betrieb nicht zur Verfügung. (Dies gilt auch nach Wahl des Trocknungsbetriebes während des Betriebsmodus AUTO (AUTOMATIK).)


● Während des SUPER QUIET-Betriebs (FLÜSTERLEISE) werden die Heiz- und Kühlleistung geringfügig reduziert. Wenn im SUPER QUIET/FLÜSTERLEISEN-Betrieb die Raumtemperatur nicht zu- bzw. abnimmt, ändern Sie die Lüfterdrehzahl des Innengeräts.



Beispiel: Wenn auf COOL (KÜHLEN) gestellt wurde.



Beispiel: Bei der Einstellung 26 °C.



Beispiel: Bei der Einstellung AUTO (AUTOMATIK).